




































ENERGIETRÄGER	kWh/M	100	200	300	400	500	600	700	800	900	1000
Kohle 		100	200	300	400	500	600	700	800	900	1000
		-300	-600	-900	-1200	-1500	-1800	-2100	-2400	-2700	-3000
		-200	-400	-600	-800	-1000	-1200	-1400	-1600	-1800	-2000
Öl 		200	400	600	800	1000	1200	1400	1600	1800	2000
		-200	-400	-600	-800	-1000	-1200	-1400	-1600	-1800	-2000
		-300	-600	-900	-1200	-1500	-1800	-2100	-2400	-2700	-3000
Gas 		200	400	600	800	1000	1200	1400	1600	1800	2000
		-200	-400	-600	-800	-1000	-1200	-1400	-1600	-1800	-2000
		-100	-200	-300	-400	-500	-600	-700	-800	-900	-1000
Atomkraft 		200	400	600	800	1000	1200	1400	1600	1800	2000
		-100	-200	-300	-400	-500	-600	-700	-800	-900	-1000
		-200	-400	-600	-800	-1000	-1200	-1400	-1600	-1800	-2000
Wasserkraft 		300	600	900	1200	1500	1800	2100	2400	2700	3000
		100	200	300	400	500	600	700	800	900	1000
		200	400	600	800	1000	1200	1400	1600	1800	2000
Wind 		300	600	900	1200	1500	1800	2100	2400	2700	3000
		200	400	600	800	1000	1200	1400	1600	1800	2000
		100	200	300	400	500	600	700	800	900	1000
Solar 		400	800	1200	1600	2000	2400	2800	3200	3600	4000
		300	600	900	1200	1500	1800	2100	2400	2700	3000
		300	600	900	1200	1500	1800	2100	2400	2700	3000
Biomasse 		300	600	900	1200	1500	1800	2100	2400	2700	3000
		100	200	300	400	500	600	700	800	900	1000
		100	200	300	400	500	600	700	800	900	1000

ENERGIETRÄGER	kWh/M
Kohle	100
Öl	100
Gas	100
Atomkraft	100
Wasserkraft	100
Wind	100
Solar	100
Biomasse	100

	 Kosten	 Umwelt	 Reputation	 Zufriedenheit
100	100	-300	-200	-200
200	200	-200	-300	-100
300	300	-100	-200	-100
400	400	100	-100	-300
500	500	200	-200	-200
600	600	300	-100	-200
700	700	400	100	-100
800	800	500	200	100
900	900	600	300	200
1000	1000	700	400	300
1200	1200	800	500	400
1500	1500	1000	600	500
1800	1800	1200	700	600
2100	2100	1400	800	700
2400	2400	1600	900	800
2700	2700	1800	1000	900
3000	3000	2000	1100	1000



Dieses Projekt wurde mit Unterstützung der Europäischen Kommission finanziert. Die Verantwortung für den Inhalt dieser Veröffentlichung trägt allein der Verfasser; die Kommission haftet nicht für die weitere Verwendung der darin enthaltenen Angaben.

